












Proves funcionals respiratòries

Les proves funcionals respiratòries s'utilitzen per al diagnòstic i seguiment de les malalties respiratòries, l'avaluació del risc de procediments quirúrgics i la valoració de l'estat de salut.

Existeixen diferents tipus i cadascuna d'elles pot requerir una o més proves: Espirometria (E), prova broncodilatadora (PBD), estudi de volums pulmonars (V) i/o estudi de difusió de gasos (DLCO).

	Hi ha alguna contraindicació?	Comuniqui al professional qualsevol intervenció o problema de salut recent.
	Quant dura?	Entre 15 i 30 minuts cada prova. Li podem practicar diferents proves en una mateixa cita.
	Puc menjar?	NO cal que estigui en DEJÚ, però abans de les proves abstingui's de fer àpats copiosos. NO prengui begudes amb cafeïna. NO faci exercici intens durant les 2 hores prèvies.
	I el tabac?	No fumi des de 2 hores abans de l'exploració perquè això podria impedir que li practiquéssim alguna de les proves.
	Com m'he de vestir?	Ha de portar roba còmoda. S'haurà de descalçar perquè l'hurem de mesurar i pesar.
	M'han d'acompanyar?	No cal.
	Puc prendre la medicació habitual abans de la prova?	Si, però el dia de la prova NO utilitzi cap MEDICACIÓ INHALADA. Des de 24 hores abans deixi d'utilitzar els inhaladors que s'administra una vegada al dia.
	He de portar algun document?	La targeta sanitària.
	I després?	Pot fer vida normal, sense cap precaució especial.

Validi la seva visita a les màquines situades a l'entrada de l'Hospital i adrecis a la sala d'espera que li indiqui el tiquet.



Pruebas funcionales respiratorias

Las pruebas funcionales respiratorias se utilizan para el diagnóstico y seguimiento de las enfermedades respiratorias, la evaluación del riesgo de procedimientos quirúrgicos y la valoración del estado de salud.

Existen diferentes tipos y cada una de ellas puede requerir una o más pruebas: Espirometría (E), prueba broncodilatadora (PBD), estudio de volúmenes pulmonares (V) y/o estudio de difusión de gases (DLCO).

	¿Hay alguna contraindicación?	Comunique al profesional cualquier intervención o problema de salud reciente.
	¿Cuánto dura?	Entre 15 y 30 minutos cada prueba. Le podemos practicar diferentes pruebas en una misma cita.
	¿Puedo comer?	NO es necesario que esté en AYUNAS, aunque no debe comer copiosamente antes de las pruebas. Evite fumar, las bebidas con cafeína o hacer ejercicio intenso en las 2 horas previas.
	¿Y el tabaco?	No fume desde 2 horas antes de la exploración porque esto podría impedir la realización de alguna de las pruebas.
	¿Cómo tengo que vestir?	Ha de vestir ropa cómoda. Se tendrá que descalzar para que podamos determinar su talla y peso.
	¿Me han de acompañar?	No es necesario.
	¿Puedo tomar mi medicación habitual antes de la prueba?	Sí, pero el día de la prueba no utilice ningún tipo de MEDICACIÓN INHALADA. Desde 24 horas antes, deje de utilizar los inhaladores que se administra una vez al día.
	¿He de llevar algún documento?	La tarjeta sanitaria.
	¿Y después?	Puede hacer vida normal, sin ninguna precaución especial.

Valide su visita en las máquinas situadas en la entrada del Hospital y diríjase a la sala de espera que le indique el ticket.